DARTANK

PRODUKTDATABLAD

TAPETER

Tapet Ellis

Ellis — vinylväggbeklädnad av contract-kvalitet, rullbredd 134 cm ± 1 %.

Dartank-referens **D3PP499**

TAPET

Tapet Ellis

Ellis — vinylväggbeklädnad av contract-kvalitet, rullbredd 134 cm ± 1 %.

MÅTTBESTÄLLD TRYCKT TAPET – VINYL-, TEXTIL- ELLER NATURFIBERUNDERLAG | VINYLE

REAKTION VID BRAND B-S1,D0 TILL C-S2,D0 BEROENDE PÅ UNDERLAG (VINYL- OCH SISALUNDERLAG)



IDENTIFIERING

Dartank-referens	**D3PP499**
Dartank-EAN	**3701839331651**
Material	**Måttbeställd tryckt tapet – vinyl-, textil- eller naturfiberunderlag**
Säljenhet	**Kvadratmeter (m²)**

ÖVERSIKT

Översikt

Tapet tryckt på beställning efter väggmått (med 5–10 cm monteringsmarginal) med vattenbaserade latexbläck. Dekoren trycks valfritt på vinyl på non-woven 215–400 g/m² (canvas-, linne- eller reptålig putseffekt, satinerat guld), på PVC-fri natursisal, på linne-viskos eller på silkeslent textil. Våderna har en teknisk marginal för överlapp och dubbelskärning.

FÖRDELAR

01
Efter väggmått

Varje dekor trycks på beställning efter dina väggmått.

02
10 underlag att välja

Strukturerade vinyler, naturfiber (sisal, linne) eller silkeslent textil.

03
Vattenbaserade latexbläck

Latextryck på vattenbas, utan lösningsmedel.

04
Brandklassade

Vinyl- och sisalunderlag klassade B-s1,d0 till C-s2,d0 (EN 13501-1).

05
Tvättbar

Alla underlag kan rengöras enligt sina skötselråd.

06
Lätt att sätta upp och ta bort

Endast väggen klistras; senare borttagning går lättare.

PRODUKTEGENSKAPER

Material	**Vinyle**

MATERIALET

Måttbeställd tryckt tapet – vinyl-, textil- eller naturfiberunderlag

Dekor digitaltryckt på beställning på valfritt underlag: vinyl på non-woven, natursisal, linne eller silkeslent textil.

Produkttyp	**Digital tapet tryckt med vattenbaserade latexbläck, efter väggmått**
Sammansättning	**PVC-belagd vinyl på non-woven; PVC-fria naturunderlag: sisal av 100 % växtfiber, linne med lite viskos**
Användningsområde	**Inomhus**
Valbara tryckunderlag	**Vinyl på non-woven ~350 g/m², B-s1,d0; vinyl med canvaseffekt ~270 g/m², C-s2,d0; vinyl med fina linjer ~270 g/m², C-s2,d0; reptålig vinyl med linneeffekt ~400 g/m², B-s1,d0; vinyl med organiska ränder ~215 g/m², C-s2,d0; reptålig vinyl med putseffekt ~400 g/m², B-s1,d0; satinerad guldvinyl 350 g/m², B-s1,d0; PVC-fri natursisal 250 g/m², B-s1,d0; linne och viskos på non-woven 295 g/m²; silkeslent textil ~200 g/m², B1 (DIN 4102-1)**
Bärare (baksida)	**Non-woven**
Ytvikt	**200–400 g/m² ≈**
Appliceringstemperatur	**18–25 °C**
Våddbredd	**83–125 cm**
Klistringsmetod	**Endast väggen klistras, våden sätts upp torr**

Våddskarv	**Våder med teknisk marginal: överlapp och dubbelskärning; kant i kant på begäran**
Lim	**Färskt lim av hög kvalitet för non-woven- eller textilbaserad tapet, anpassat till ytvikten**
Fullständig torktid för lim	**24 h**
Torktid för ny puts eller färg	**3 semaines ≈**

PRESTANDA OCH PROVRESULTAT

Egenskap	Standard	Resultat
Reaktion vid brand	EN 13501-1	**B-s1,d0 till C-s2,d0 beroende på underlag (vinyl- och sisalunderlag)**
Tvättbarhet		**Tvättbar enligt underlagets anvisningar**
Överensstämmelse / märkningar		**Beroende på underlag: hygienintyg, FSC Mix, CE-märkning, emissionsklass A+, REACH, OEKO-TEX Standard 100**

MONTERING

UNDERLAG
Torr, ren, avfettad och slät vägg i ljus, enhetlig färg; gamla tapeter och flagnande färg helt borttagna, hål och sprickor spacklade med gips, blanka ytor slipade.

GRUNDNING
Grunda med djupgående, helst svampdödande primer i två skikt minst 24 h före montering.

NY PUTS OCH FÄRG
Låt torka cirka 3 veckor före montering.

RUMSKLIMAT
18–25 °C, utan drag, luftkonditionering, extra värmekällor eller snabba temperaturväxlingar, under montering och minst 24 h efteråt.

ARBETSPLATS
Montera sist i ett rent rum: uttag nedmonterade, element borttagna, hål borrade, akrylfogar vid lister och snickerier klara och angränsande väggar målade i förväg.

Montering

1. **1. Kontroll** Rulla ut alla våder bredvid varandra och kontrollera mönster, nyans, mått och skador; anmäl avvikelser före montering.
2. **2. Utsättning** Dra en lodlinje med vattenpass eller laser en våddbredd från startpunkten och markera varje våds läge.
3. **3. Klistra väggen** Stryk lim på väggen med roller eller pensel i ett tunt, jämnt skikt något bredare än våden; mycket tunt i kanterna så att inget tränger ut. Klistra aldrig våden.
4. **4. Sätta upp våden** Sätt den torra våden uppifrån mot lodlinjen och stryk ut med roller eller mjuk borste från mitten mot kanterna för att få bort luft.
5. **5. Följande våder** Sätt upp följande våder med noggrann mönsterpassning; lägg aldrig en skarv i ett hörn eller på en kant.
6. **6. Rengöring** Torka genast bort lim med en ren, lätt fuktig svamp eller trasa; låt aldrig lim torka på dekorsidan.
7. **7. Kantskärning** Skär bort överskottet upptill och nedtill med en vass kniv längs en metallspackel.
8. **8. Justering** Skjut aldrig en våd som redan sitter: vid fel, dra loss den och sätt upp den igen.

SKÖTSEL

Skötsel

Vinylunderlag	**Tvätta med fuktig svamp enligt underlagets anvisningar.**
Natursisal	**Dammsug försiktigt eller fläckrengör med fuktig svamp och milt medel; skrubba inte.**
Naturlinne	**Dammsug försiktigt eller torka med fuktig svamp; vid noppor använd en noppborttagare.**

MÄNGDER

MÄTNING PER M² — 8 % kapspill

YTA	FAKTURERAT
5 m²	5,4 m²
10 m²	10,8 m²
20 m²	21,6 m²
50 m²	54 m²

FÄRGER OCH ALTERNATIV

Nyanser


Ellis 00-50

Ellis 00-01


Ellis 00-02


Ellis 00-08

Tillgängliga material

Vinyl wallpaper Dolores DECO | Vinyl wallpaper Canvas DECO | Vinyl wallpaper Fine Line DECO | Vinyl wallpaper Len DECO | Vinyl wallaper Glam DECO | Vinyl wallpaper Plaster DECO | NATURAL wallpaper Organic SISAL | BioLen Terra | Soyeux textile | Vinyl Wallpaper Golden Leaf

FÖRSIKTIGHETSÅTGÄRDER

- **Natursisal** Opacitet 92 %: montera på vit vägg. Skarvar kan synas något och små naturliga ojämnheter kan förekomma; hörnvikning kräver en erfaren montör.
- **Naturlinne** Vita partier i dekoren visar underlagets naturliga färg.
- **Provtryck** Kort referensvärde: beställ inom 3 dagar efter mottagandet.
- **Gammal tapet** Montering på gammal tapet rekommenderas inte.

Ej bindande dokument. Värdena är vägledande; officiella dokument lämnas på begäran.