

DARTANK

PRODUKTDATENBLATT

TAPETEN

Tapete Emmêlé

Emmêlé — Designtapete.

Dartank-Artikelnummer **D3PP240**

TAPETE

Tapete Emmêlé

Emmêlé — Designtapete.

MASSGEFERTIGTE DRUCKTAPETE – VINYL-, TEXTIL- ODER NATURFASERTRÄGER | VINYLE

BRANDVERHALTEN B-S1,D0 BIS C-S2,D0 JE NACH TRÄGER (VINYL- UND SISALTRÄGER)



IDENTIFIKATION

Dartank-Artikelnummer	**D3PP240**
Dartank-EAN	**3701839334492**
Material	**Maßgefertigte Drucktapete – Vinyl-, Textil- oder Naturfaserträger**
Verkaufseinheit	**Quadratmeter (m²)**

ÜBERBLICK

Übersicht

Auf Bestellung im Wandmaß (mit 5–10 cm Verlegezugabe) mit wasserbasierten Latextinten gedruckte Tapete. Das Dekor wird wahlweise auf Vinyl auf Vlies von 215 bis 400 g/m² (Leinwand-, Leinen- oder kratzfeste Putzoptik, satiniertes Gold), auf PVC-freiem Natursisal, auf Leinen-Viskose oder auf seidigem Textil gedruckt. Die Bahnen haben einen technischen Überstand für Überlappung und Doppelnahtschnitt.

VORTEILE

01
Im Wandmaß

Jedes Dekor wird auf Bestellung in Ihrem Wandmaß gedruckt.

02
10 Träger zur Wahl

Strukturvinyle, Naturfasern (Sisal, Leinen) oder seidiges Textil.

03
Wasserbasierte Latextinten

Latexdruck auf Wasserbasis, lösemittelfrei.

04
Brandklassifiziert

Vinyl- und Sisalträger klassifiziert von B-s1,d0 bis C-s2,d0 (EN 13501-1).

05
Abwaschbar

Alle Träger lassen sich gemäß Pflegeanleitung reinigen.

06
Leicht an- und abzubringen

Nur die Wand wird eingekleistert; späteres Entfernen ist einfacher.

PRODUKTEIGENSCHAFTEN

Material	**Vinyle**

DAS MATERIAL

Maßgefertigte Drucktapete – Vinyl-, Textil- oder Naturfaserträger

Auf Bestellung digital gedrucktes Dekor auf einem Träger nach Wahl: Vinyl auf Vlies, Natursisal, Leinen oder seidiges Textil.

Produktart	**Digitaltapete mit wasserbasierten Latextinten im Wandmaß gedruckt**
Zusammensetzung	**PVC-beschichtetes Vinyl auf Vlies; PVC-freie Naturträger: Sisal aus 100 % Pflanzenfasern, Leinen mit etwas Viskose**
Einsatzbereich	**Innenbereich**
Wählbare Druckträger	**Vinyl auf Vlies ~350 g/m², B-s1,d0; Vinyl in Leinwandoptik ~270 g/m², C-s2,d0; Vinyl mit feinen Linien ~270 g/m², C-s2,d0; kratzfestes Vinyl in Leinenoptik ~400 g/m², B-s1,d0; Vinyl mit organischen Streifen ~215 g/m², C-s2,d0; kratzfestes Vinyl in Putzoptik ~400 g/m², B-s1,d0; satiniertes Goldvinyl 350 g/m², B-s1,d0; PVC-freier Natursisal 250 g/m², B-s1,d0; Leinen und Viskose auf Vlies 295 g/m²; seidiges Textil ~200 g/m², B1 (DIN 4102-1)**
Träger (Rückseite)	**Vlies**
Flächengewicht	**200–400 g/m² ≈**
Verarbeitungstemperatur	**18–25 °C**
Bahnbreite	**83–125 cm**
Kleistermethode	**Nur die Wand einkleistern, Bahn trocken anbringen**

Bahnenstoß	**Bahnen mit technischem Überstand: Überlappung und Doppelnahtschnitt; auf Stoß auf Anfrage**
Kleber	**Frischer, hochwertiger Kleber für Vlies- oder textilkaschierte Tapeten, passend zum Flächengewicht**
Vollständige Trocknung des Klebers	**24 h**
Trocknung von neuem Putz oder Anstrich	**3 semaines ≈**

LEISTUNGEN UND PRÜFERGEBNISSE

Eigenschaft	Norm	Ergebnis
Brandverhalten	EN 13501-1	**B-s1,d0 bis C-s2,d0 je nach Träger (Vinyl- und Sisalträger)**
Waschbeständigkeit		**Abwaschbar gemäß Trägeranleitung**
Konformität / Labels		**Je nach Träger: Hygienezertifikat, FSC Mix, CE-Kennzeichnung, Emissionsklasse A+, REACH, OEKO-TEX Standard 100**

VERARBEITUNG

UNTERGRUND

Trockene, saubere, fettfreie, glatte Wand in hellem, einheitlichem Farbton; alte Tapeten und lose Farbe vollständig entfernt, Löcher und Risse mit Gips gefüllt, glänzende Flächen angeschliffen.

GRUNDIERUNG

Tiefgrund, vorzugsweise fungizid, in zwei Anstrichen mindestens 24 h vor der Verlegung auftragen.

NEUER PUTZ UND ANSTRICH

Vor der Verlegung etwa 3 Wochen trocknen lassen.

RAUMKLIMA

18 bis 25 °C, ohne Zugluft, Klimaanlage, Zusatzheizung oder plötzliche Temperaturwechsel – während der Verlegung und mindestens 24 h danach.

BAUSTELLE

Als letzten Schritt in einem sauberen Raum verlegen: Steckdosen abmontiert, Heizkörper abgenommen, Bohrungen gesetzt, Acrylfugen an Leisten und Rahmen sowie angrenzende Wände vorher fertig.

Verarbeitung

1. **1. Prüfung** Alle Bahnen nebeneinander ausrollen und Motiv, Farbton, Maße und Mängelfreiheit prüfen; Abweichungen vor der Verlegung melden.
2. **2. Anzeichnen** Mit Wasserwaage oder Laser eine Senkrechte im Abstand einer Bahnbreite vom Startpunkt ziehen und die Lage jeder Bahn markieren.
3. **3. Wand einkleistern** Kleber mit Rolle oder Pinsel dünn und gleichmäßig etwas breiter als die Bahn auf die Wand auftragen; an den Rändern sehr dünn, damit nichts herausquillt. Die Bahn nie einkleistern.
4. **4. Anbringen** Die trockene Bahn von oben an der Senkrechten ansetzen und mit Rolle oder weicher Bürste von der Mitte nach außen andrücken, um Luft auszustreichen.
5. **5. Weitere Bahnen** Die folgenden Bahnen mit sorgfältigem Motivanschluss anbringen; keinen Stoß in eine Ecke oder auf eine Kante legen.
6. **6. Reinigung** Kleberreste sofort mit einem sauberen, leicht feuchten Schwamm oder Tuch abwischen; Kleber nie auf der Sichtseite antrocknen lassen.
7. **7. Beschneiden** Überstände oben und unten mit einem scharfen Cuttermesser entlang eines Metallspachtels abschneiden.
8. **8. Korrektur** Eine angeklebte Bahn nie verschieben: bei Fehlern abziehen und neu anbringen.

PFLEGE

Pflege

Vinylträger	**Mit feuchtem Schwamm gemäß Trägeranleitung abwaschen.**
Natursisal	**Vorsichtig absaugen oder punktuell mit feuchtem Schwamm und mildem Reiniger säubern; nicht schrubben.**
Naturleinen	**Vorsichtig absaugen oder mit feuchtem Schwamm abwischen; bei Pilling einen Fusselrasierer verwenden.**

MENGEN

AUFMASS PRO M² — 8 % Verschnitt

FLÄCHE	BERECHNET
5 m²	5,4 m²
10 m²	10,8 m²
20 m²	21,6 m²
50 m²	54 m²

FARBEN UND OPTIONEN

Nuancen


Emmêlé Grey


Emmêlé Red


Emmêlé Blue


Emmêlé Green

Verfügbare Materialien

Vinyl wallpaper Dolores DECO · Vinyl wallpaper Canvas DECO · Vinyl wallpaper Fine Line DECO · Vinyl wallpaper Len DECO · Vinyl wallaper Glam DECO · Vinyl wallpaper Plaster DECO · NATURAL wallpaper Organic SISAL · BioLen Terra · Soyeux textile · Vinyl Wallpaper Golden Leaf

HINWEISE

- **Natursisal** 92 % Deckkraft: auf eine weiße Wand verlegen. Stöße können leicht sichtbar sein, kleine natürliche Unregelmäßigkeiten möglich; Eckumschläge nur durch erfahrene Verleger.
- **Naturleinen** Weiße Bereiche des Dekors zeigen den natürlichen Farbton des Trägers.
- **Probedruck** Kurze Referenzgültigkeit: innerhalb von 3 Tagen nach Erhalt bestellen.
- **Alte Tapete** Verlegung auf alter Tapete wird nicht empfohlen.

Unverbindliches Dokument. Die Werte sind Richtwerte; offizielle Dokumente erhalten Sie auf Anfrage.