

DARTANK

PRODUKTDATENBLATT

TAPETEN

# Tapete LagoDiGarda

LagoDiGarda – Designer-Tapete.

Dartank-Artikelnummer **D3PP237**

TAPETE

# Tapete LagoDiGarda

LagoDiGarda – Designer-Tapete.

MASSGEFERTIGTE DRUCKTAPETE – VINYL-, TEXTIL- ODER NATURFASERTRÄGER | VINYLE

BRANDVERHALTEN B-S1,D0 BIS C-S2,D0 JE NACH TRÄGER (VINYL- UND SISALTRÄGER)



## IDENTIFIKATION

| | |
|---|---|
| Dartank-Artikelnummer | **D3PP237** |
| Dartank-EAN | **3701839334539** |
| Material | **Maßgefertigte Drucktapete – Vinyl-, Textil- oder Naturfaserträger** |
| Verkaufseinheit | **Quadratmeter (m²)** |

ÜBERBLICK

## Übersicht

Auf Bestellung im Wandmaß (mit 5–10 cm Verlegezugabe) mit wasserbasierten Latextinten gedruckte Tapete. Das Dekor wird wahlweise auf Vinyl auf Vlies von 215 bis 400 g/m² (Leinwand-, Leinen- oder kratzfeste Putzoptik, satiniertes Gold), auf PVC-freiem Natursisal, auf Leinen-Viskose oder auf seidigem Textil gedruckt. Die Bahnen haben einen technischen Überstand für Überlappung und Doppelnahtschnitt.

## VORTEILE

**01**

### Im Wandmaß

Jedes Dekor wird auf Bestellung in Ihrem Wandmaß gedruckt.

**02**

### 10 Träger zur Wahl

Strukturvinyle, Naturfasern (Sisal, Leinen) oder seidiges Textil.

**03**

### Wasserbasierte Latextinten

Latexdruck auf Wasserbasis, lösemittelfrei.

**04**

### Brandklassifiziert

Vinyl- und Sisalträger klassifiziert von B-s1,d0 bis C-s2,d0 (EN 13501-1).

**05**

### Abwaschbar

Alle Träger lassen sich gemäß Pflegeanleitung reinigen.

**06**

### Leicht an- und abzubringen

Nur die Wand wird eingekleistert; späteres Entfernen ist einfacher.

## PRODUKTEIGENSCHAFTEN

| | |
|---|---|
| Material | **Vinyle** |

## DAS MATERIAL

### Maßgefertigte Drucktapete – Vinyl-, Textil- oder Naturfaserträger

Auf Bestellung digital gedrucktes Dekor auf einem Träger nach Wahl: Vinyl auf Vlies, Natursisal, Leinen oder seidiges Textil.

| | |
|---|---|
| Produktart | **Digitaltapete mit wasserbasierten Latextinten im Wandmaß gedruckt** |
| Zusammensetzung | **PVC-beschichtetes Vinyl auf Vlies; PVC-freie Naturträger: Sisal aus 100 % Pflanzenfasern, Leinen mit etwas Viskose** |
| Einsatzbereich | **Innenbereich** |
| Wählbare Druckträger | **Vinyl auf Vlies ~350 g/m², B-s1,d0; Vinyl in Leinwandoptik ~270 g/m², C-s2,d0; Vinyl mit feinen Linien ~270 g/m², C-s2,d0; kratzfestes Vinyl in Leinenoptik ~400 g/m², B-s1,d0; Vinyl mit organischen Streifen ~215 g/m², C-s2,d0; kratzfestes Vinyl in Putzoptik ~400 g/m², B-s1,d0; satiniertes Goldvinyl 350 g/m², B-s1,d0; PVC-freier Natursisal 250 g/m², B-s1,d0; Leinen und Viskose auf Vlies 295 g/m²; seidiges Textil ~200 g/m², B1 (DIN 4102-1)** |
| Träger (Rückseite) | **Vlies** |
| Flächengewicht | **200–400 g/m² ≈** |
| Verarbeitungstemperatur | **18–25 °C** |
| Bahnbreite | **83–125 cm** |
| Kleistermethode | **Nur die Wand einkleistern, Bahn trocken anbringen** |

| | |
|---|---|
| Bahnenstoß | **Bahnen mit technischem Überstand: Überlappung und Doppelnahtschnitt; auf Stoß auf Anfrage** |
| Kleber | **Frischer, hochwertiger Kleber für Vlies- oder textilkaschierte Tapeten, passend zum Flächengewicht** |
| Vollständige Trocknung des Klebers | **24 h** |
| Trocknung von neuem Putz oder Anstrich | **3 semaines ≈** |

## LEISTUNGEN UND PRÜFERGEBNISSE

| Eigenschaft | Norm | Ergebnis |
|---|---|---|
| Brandverhalten | EN 13501-1 | **B-s1,d0 bis C-s2,d0 je nach Träger (Vinyl- und Sisalträger)** |
| Waschbeständigkeit | | **Abwaschbar gemäß Trägeranleitung** |
| Konformität / Labels | | **Je nach Träger: Hygienezertifikat, FSC Mix, CE-Kennzeichnung, Emissionsklasse A+, REACH, OEKO-TEX Standard 100** |

## VERARBEITUNG

### UNTERGRUND

Trockene, saubere, fettfreie, glatte Wand in hellem, einheitlichem Farbton; alte Tapeten und lose Farbe vollständig entfernt, Löcher und Risse mit Gips gefüllt, glänzende Flächen angeschliffen.

### GRUNDIERUNG

Tiefgrund, vorzugsweise fungizid, in zwei Anstrichen mindestens 24 h vor der Verlegung auftragen.

### NEUER PUTZ UND ANSTRICH

Vor der Verlegung etwa 3 Wochen trocknen lassen.

### RAUMKLIMA

18 bis 25 °C, ohne Zugluft, Klimaanlage, Zusatzheizung oder plötzliche Temperaturwechsel – während der Verlegung und mindestens 24 h danach.

### BAUSTELLE

Als letzten Schritt in einem sauberen Raum verlegen: Steckdosen abmontiert, Heizkörper abgenommen, Bohrungen gesetzt, Acrylfugen an Leisten und Rahmen sowie angrenzende Wände vorher fertig.

### Verarbeitung

1. **1. Prüfung** Alle Bahnen nebeneinander ausrollen und Motiv, Farbton, Maße und Mängelfreiheit prüfen; Abweichungen vor der Verlegung melden.
2. **2. Anzeichnen** Mit Wasserwaage oder Laser eine Senkrechte im Abstand einer Bahnbreite vom Startpunkt ziehen und die Lage jeder Bahn markieren.
3. **3. Wand einkleistern** Kleber mit Rolle oder Pinsel dünn und gleichmäßig etwas breiter als die Bahn auf die Wand auftragen; an den Rändern sehr dünn, damit nichts herausquillt. Die Bahn nie einkleistern.
4. **4. Anbringen** Die trockene Bahn von oben an der Senkrechten ansetzen und mit Rolle oder weicher Bürste von der Mitte nach außen andrücken, um Luft auszustreichen.
5. **5. Weitere Bahnen** Die folgenden Bahnen mit sorgfältigem Motivanschluss anbringen; keinen Stoß in eine Ecke oder auf eine Kante legen.
6. **6. Reinigung** Kleberreste sofort mit einem sauberen, leicht feuchten Schwamm oder Tuch abwischen; Kleber nie auf der Sichtseite antrocknen lassen.
7. **7. Beschneiden** Überstände oben und unten mit einem scharfen Cuttermesser entlang eines Metallspachtels abschneiden.
8. **8. Korrektur** Eine angeklebte Bahn nie verschieben: bei Fehlern abziehen und neu anbringen.

## PFLEGE

### Pflege

| | |
|---|---|
| Vinylträger | **Mit feuchtem Schwamm gemäß Trägeranleitung abwaschen.** |
| Natursisal | **Vorsichtig absaugen oder punktuell mit feuchtem Schwamm und mildem Reiniger säubern; nicht schrubben.** |
| Naturleinen | **Vorsichtig absaugen oder mit feuchtem Schwamm abwischen; bei Pilling einen Fusselrasierer verwenden.** |

## MENGEN

### AUFMASS PRO M² — 8 % Verschnitt

| FLÄCHE | BERECHNET |
|---|---|
| 5 m² | 5,4 m² |
| 10 m² | 10,8 m² |
| 20 m² | 21,6 m² |
| 50 m² | 54 m² |

## FARBEN UND OPTIONEN

### Nuancen


LagoDiGarda 1


LagoDiGarda 2


LagoDiGarda 3


LagoDiGarda 4

### Verfügbare Materialien

Vinyl wallpaper Dolores DECO · Vinyl wallpaper Canvas DECO · Vinyl wallpaper Fine Line DECO · Vinyl wallpaper Len DECO · Vinyl wallaper Glam DECO · Vinyl wallpaper Plaster DECO · NATURAL wallpaper Organic SISAL · BioLen Terra · Soyeux textile · Vinyl Wallpaper Golden Leaf

## HINWEISE

- **Natursisal** 92 % Deckkraft: auf eine weiße Wand verlegen. Stöße können leicht sichtbar sein, kleine natürliche Unregelmäßigkeiten möglich; Eckumschläge nur durch erfahrene Verleger.
- **Naturleinen** Weiße Bereiche des Dekors zeigen den natürlichen Farbton des Trägers.
- **Probedruck** Kurze Referenzgültigkeit: innerhalb von 3 Tagen nach Erhalt bestellen.
- **Alte Tapete** Verlegung auf alter Tapete wird nicht empfohlen.

Unverbindliches Dokument. Die Werte sind Richtwerte; offizielle Dokumente erhalten Sie auf Anfrage.