DARTANK

TECHNISCHE PRODUCTFICHE

BEHANG

Behang Neony

Neony – kinderfresco.

Dartank-referentie **D3PP153**

KINDERBEHANG

Behang Neony

Neony – kinderfresco.

OP MAAT BEDRUKT BEHANG — VINYL-, TEXTIEL- OF NATUURVEZELDRAGERS | VINYLE

BRANDREACTIE B-S1,D0 TOT C-S2,D0 AFHANKELIJK VAN DE DRAGER (VINYL- EN SISALDRAGERS)



IDENTIFICATIE

Dartank-referentie	**D3PP153**
Dartank-EAN	**3701839335451**
Materiaal	**Op maat bedrukt behang — vinyl-, textiel- of natuurvezeldragers**
Verkoopeenheid	**Vierkante meter (m²)**

PRESENTATIE

Presentatie

Behang op bestelling gedrukt op wandmaat (met 5–10 cm plaatsingsmarge) met latexinkt op waterbasis. Het decor wordt naar keuze gedrukt op vinyl op vlies van 215 tot 400 g/m² (canvas-, linnen- of krasbestendige pleisterlook, satijnglanzend goud), op PVC-vrije natuurlijke sisal, op linnen-viscose of op zijdeachtig textiel. De banen hebben een technische overmaat voor overlappen en dubbel snijden.

STERKE PUNTEN

01
Op wandmaat

Elk decor wordt op bestelling op uw wandmaat gedrukt.

02
10 dragers naar keuze

Gestructureerde vinyls, natuurvezels (sisal, linnen) of zijdeachtig textiel.

03
Latexinkt op waterbasis

Latexdruk op waterbasis, zonder oplosmiddelen.

04
Brandgeclassificeerd

Vinyl- en sisaldragers geclassificeerd van B-s1,d0 tot C-s2,d0 (EN 13501-1).

05
Afwasbaar

Alle dragers zijn te reinigen volgens hun onderhoudsinstructies.

06
Eenvoudig te plaatsen en te verwijderen

Alleen de muur wordt ingelijmd; later verwijderen gaat makkelijker.

PRODUCTKENMERKEN

Materiaal	**Vinyle**

HET MATERIAAL

Op maat bedrukt behang — vinyl-, textiel- of natuurvezeldragers

Op bestelling digitaal bedrukt decor op een drager naar keuze: vinyl op vlies, natuurlijke sisal, linnen of zijdeachtig textiel.

Producttype	**Digitaal behang bedrukt met latexinkt op waterbasis, op wandmaat**
Samenstelling	**PVC-gecoat vinyl op vlies; PVC-vrije natuurlijke dragers: sisal van 100 % plantenvezels, linnen met wat viscose**
Toepassing	**Binnen**
Keuze aan drukdragers	**Vinyl op vlies ~350 g/m², B-s1,d0; vinyl met canvaslook ~270 g/m², C-s2,d0; vinyl met fijne lijnen ~270 g/m², C-s2,d0; krasbestendig vinyl met linnenlook ~400 g/m², B-s1,d0; vinyl met organische strepen ~215 g/m², C-s2,d0; krasbestendig vinyl met pleisterlook ~400 g/m², B-s1,d0; satijnglanzend goudvinyl 350 g/m², B-s1,d0; PVC-vrije natuurlijke sisal 250 g/m², B-s1,d0; linnen en viscose op vlies 295 g/m²; zijdeachtig textiel ~200 g/m², B1 (DIN 4102-1)**
Drager (achterzijde)	**Vlies**
Gewicht per m²	**200–400 g/m² ≈**
Verwerkingstemperatuur	**18–25 °C**
Baanbreedte	**83–125 cm**
Lijmmethode	**Alleen de muur inlijmen, baan droog aanbrengen**

Baanverbinding	**Banen met technische overmaat: overlappen en dubbel snijden; naad op naad op aanvraag**
Lijm	**Verse lijm van goede kwaliteit voor vlies- of textielbehang, passend bij het gewicht van de drager**
Volledige droogtijd lijm	**24 h**
Droging van nieuw pleisterwerk of verf	**3 semaines ≈**

PRESTATIES EN TESTRESULTATEN

Eigenschap	Norm	Resultaat
Brandreactie	EN 13501-1	**B-s1,d0 tot C-s2,d0 afhankelijk van de drager (vinyl- en sisaldragers)**
Afwasbaarheid		**Afwasbaar volgens de instructies van de drager**
Conformiteit / labels		**Afhankelijk van de drager: hygiënecertificaat, FSC Mix, CE-markering, emissieklasse A+, REACH, OEKO-TEX Standard 100**

VERWERKING

ONDERGROND

Droge, schone, ontvette, gladde muur in een lichte, egale kleur; oud behang en loszittende verf volledig verwijderd, gaten en scheuren met gips gevuld, glanzende vlakken geschuurd.

GRONDLAAG

Breng een diep indringende, bij voorkeur schimmelwerende grondlaag aan in twee lagen, minstens 24 uur vóór het behangen.

NIEUW PLEISTERWERK EN VERF

Laat ongeveer 3 weken drogen vóór het behangen.

OMGEVING

18 tot 25 °C, zonder tocht, airco, bijverwarming of plotselinge temperatuurwisselingen, tijdens het plaatsen en minstens 24 uur daarna.

WERKPLEK

Als laatste plaatsen in een schone ruimte: stopcontacten gedemonteerd, radiatoren verwijderd, gaten geboord, acrylkit bij plinten en kozijnen en aangrenzende muren vooraf geschilderd.

Plaatsing

1. **1. Controle** Rol alle banen naast elkaar uit en controleer motief, kleur, maten en gebreken; meld afwijkingen vóór het plaatsen.
2. **2. Uitzetten** Zet met waterpas of laser een loodlijn uit op één baanbreedte van het startpunt en markeer de plaats van elke baan.
3. **3. Muur inlijmen** Breng de lijm met roller of kwast dun en gelijkmatig op de muur aan, iets breder dan de baan; zeer dun aan de randen om uitpuilen te voorkomen. Lijm nooit de baan in.
4. **4. Baan aanbrengen** Breng de droge baan van boven aan tegen de loodlijn en strijk aan met roller of zachte borstel van het midden naar de randen om lucht te verwijderen.
5. **5. Volgende banen** Breng de volgende banen aan met zorgvuldige motiefaansluiting; leg geen naad in een hoek of op een rand.
6. **6. Reinigen** Veeg lijmresten direct weg met een schone, licht vochtige spons of doek; laat nooit lijm opdrogen op de decorzijde.
7. **7. Afsnijden** Snijd het overschot boven en onder af met een scherp afbreekmes langs een metalen spatel.
8. **8. Herplaatsen** Schuif een vastgeplakte baan nooit: bij een fout lostrekken en opnieuw aanbrengen.

ONDERHOUD

Onderhoud

Vinyldragers	**Afwassen met een vochtige spons volgens de instructies van de drager.**
Natuurlijke sisal	**Voorzichtig stofzuigen of plaatselijk reinigen met vochtige spons en mild middel; niet schrobben.**
Natuurlijk linnen	**Voorzichtig stofzuigen of afnemen met vochtige spons; bij pluizen een pluizentondeuse gebruiken.**

HOEVEELHEDEN

METING PER M² — 8% snijverlies

OPPERVLAK	GEFACTUREERD
5 m²	5,4 m²
10 m²	10,8 m²
20 m²	21,6 m²
50 m²	54 m²

KLEUREN EN OPTIES

Tinten


Neony 6


Neony 5


Neony 4


Neony 3

Beschikbare materialen

Vinyl wallpaper Dolores DECO | Vinyl wallpaper Canvas DECO | Vinyl wallpaper Fine Line DECO | Vinyl wallpaper Len DECO | Vinyl wallaper Glam DECO | Vinyl wallpaper Plaster DECO | NATURAL wallpaper Organic SISAL | BioLen Terra | Soyeux textile | Vinyl Wallpaper Golden Leaf

VOORZORGEN

- **Natuurlijke sisal** Dekking 92 %: op een witte muur plaatsen. Naden kunnen licht zichtbaar zijn, kleine natuurlijke onregelmatigheden zijn mogelijk; hoeken omslaan alleen door een ervaren plaatser.
- **Natuurlijk linnen** Witte delen van het decor tonen de natuurlijke kleur van de drager.
- **Proefdruk** Korte referentiewaarde: bestel binnen 3 dagen na ontvangst.
- **Oud behang** Plaatsen over oud behang wordt afgeraden.

Niet-contractueel document. De waarden zijn indicatief; officiële documenten zijn op aanvraag beschikbaar.